

Wahlprognose zur Landtagswahl in Schleswig-Holstein am 07. Mai 2017 im Wahlkreis Kiel-West (WK 14)



Klasse Q1c

Erhebungsdatum:

Montag, der 24. April 2017

Anzahl der geführten Interviews:

345

Art und Ort der Interviews:

*Straßengespräche in allen
Stadtteilen des Wahlkreises*

Wahlumfrage Wahlkreis 13 - Kiel West

Fragebogen zur Landtagswahl in Schleswig-Holstein am 07. Mai 2017

1. Was ist für Sie das wichtigste politische Thema bei der Landtagswahl am 7. Mai 2017?

- | | |
|---|---------------------------------------|
| a <input type="checkbox"/> Bildung | e <input type="checkbox"/> Wirtschaft |
| b <input type="checkbox"/> Schuldenabbau | f <input type="checkbox"/> Soziales |
| c <input type="checkbox"/> Gesundheit | g <input type="checkbox"/> Sonstiges |
| d <input type="checkbox"/> Energie- und Umweltpolitik | |

2. Welchen Ministerpräsidenten wünschen Sie sich?

- | | |
|---|--|
| a <input type="checkbox"/> Torsten Albig (SPD) | c <input type="checkbox"/> andere Person |
| b <input type="checkbox"/> Daniel Günther (CDU) | |

3. Wen werden Sie mit der Erststimme am 7. Mai 2017 wählen?

- | | |
|---|--|
| a <input type="checkbox"/> Tobias Loose (CDU) | f <input type="checkbox"/> Andreas Halle (Piraten) |
| b <input type="checkbox"/> Ünsal Özlem (SPD) | g <input type="checkbox"/> Dr. Susanna Swoboda (SSW) |
| c <input type="checkbox"/> Dr. Ekkehard Klug (FDP) | h <input type="checkbox"/> Gerald Hohmann (AfD) |
| d <input type="checkbox"/> Stefan Rudau (Die Linke) | i <input type="checkbox"/> Swana Lohse (Die Partei) |
| e <input type="checkbox"/> Lasse Petersdotter (GRÜNE) | j <input type="checkbox"/> Ich gehe nicht wählen |

4. Welche Partei werden Sie am 7. Mai 2017 bei den Landtagswahlen voraussichtlich wählen?

- | | |
|--------------------------------------|--|
| a <input type="checkbox"/> CDU | f <input type="checkbox"/> DIE GRÜNEN |
| b <input type="checkbox"/> SPD | g <input type="checkbox"/> Piraten |
| c <input type="checkbox"/> FDP | h <input type="checkbox"/> AfD |
| d <input type="checkbox"/> Die Linke | i <input type="checkbox"/> Sonstige |
| e <input type="checkbox"/> SSW | j <input type="checkbox"/> Ich gehe nicht wählen |

5. Sind Sie politisch interessiert?

- | | | |
|---------------------------------------|-----------------------------------|--------------------------------------|
| a <input type="checkbox"/> sehr stark | c <input type="checkbox"/> mittel | e <input type="checkbox"/> gar nicht |
| b <input type="checkbox"/> stark | d <input type="checkbox"/> wenig | |

6. Wie alt sind Sie?

- | | | |
|------------------------------------|------------------------------------|---------------------------------|
| a <input type="checkbox"/> 16 - 24 | c <input type="checkbox"/> 36 - 49 | e <input type="checkbox"/> 66 + |
| b <input type="checkbox"/> 25 - 35 | d <input type="checkbox"/> 50 - 65 | |

7. Welches Geschlecht haben Sie?

- | | | |
|-------------------------------------|-------------------------------------|---|
| a <input type="checkbox"/> Männlich | b <input type="checkbox"/> Weiblich | c <input type="checkbox"/> keine Angabe |
|-------------------------------------|-------------------------------------|---|

8. Haben sie einen Migrationshintergrund?

- | | | |
|-------------------------------|---------------------------------|---|
| a <input type="checkbox"/> Ja | b <input type="checkbox"/> Nein | c <input type="checkbox"/> keine Angabe |
|-------------------------------|---------------------------------|---|

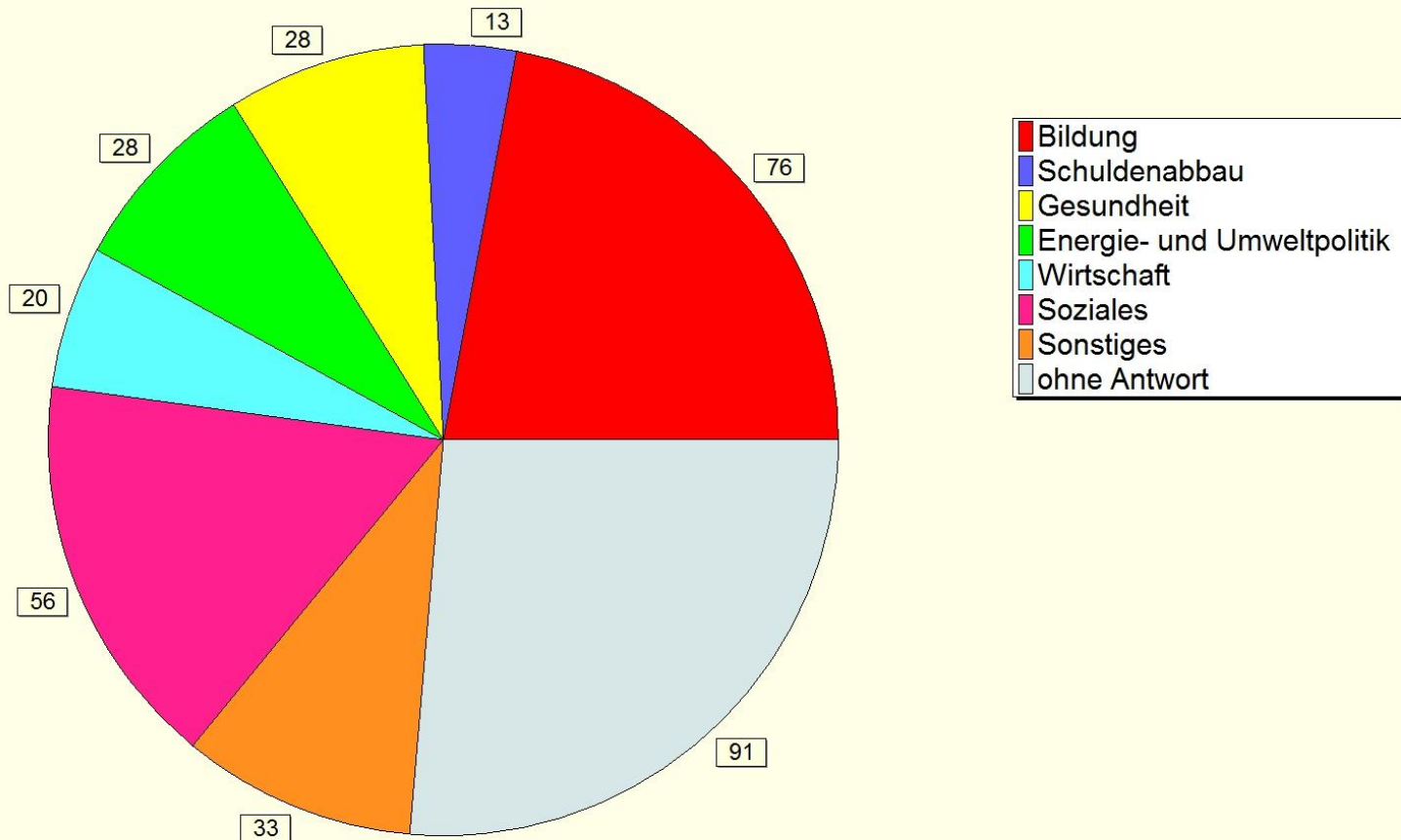
9. Mit welchem Schulabschluss haben Sie die Schule verlassen?

- | | |
|--|---|
| a <input type="checkbox"/> Hauptschulabschluss | e <input type="checkbox"/> Sonstiges |
| b <input type="checkbox"/> Realschulabschluss | f <input type="checkbox"/> Keinen |
| c <input type="checkbox"/> Fachhochschulreife | g <input type="checkbox"/> keine Angabe |
| d <input type="checkbox"/> Abitur | |

Vielen Dank für Ihre Teilnahme an unserer Wahlumfrage zur Landtagswahl am 07. Mai 2017!

Ihre Kieler Wahlforscher am Thor-Heyerdahl-Gymnasium Kiel

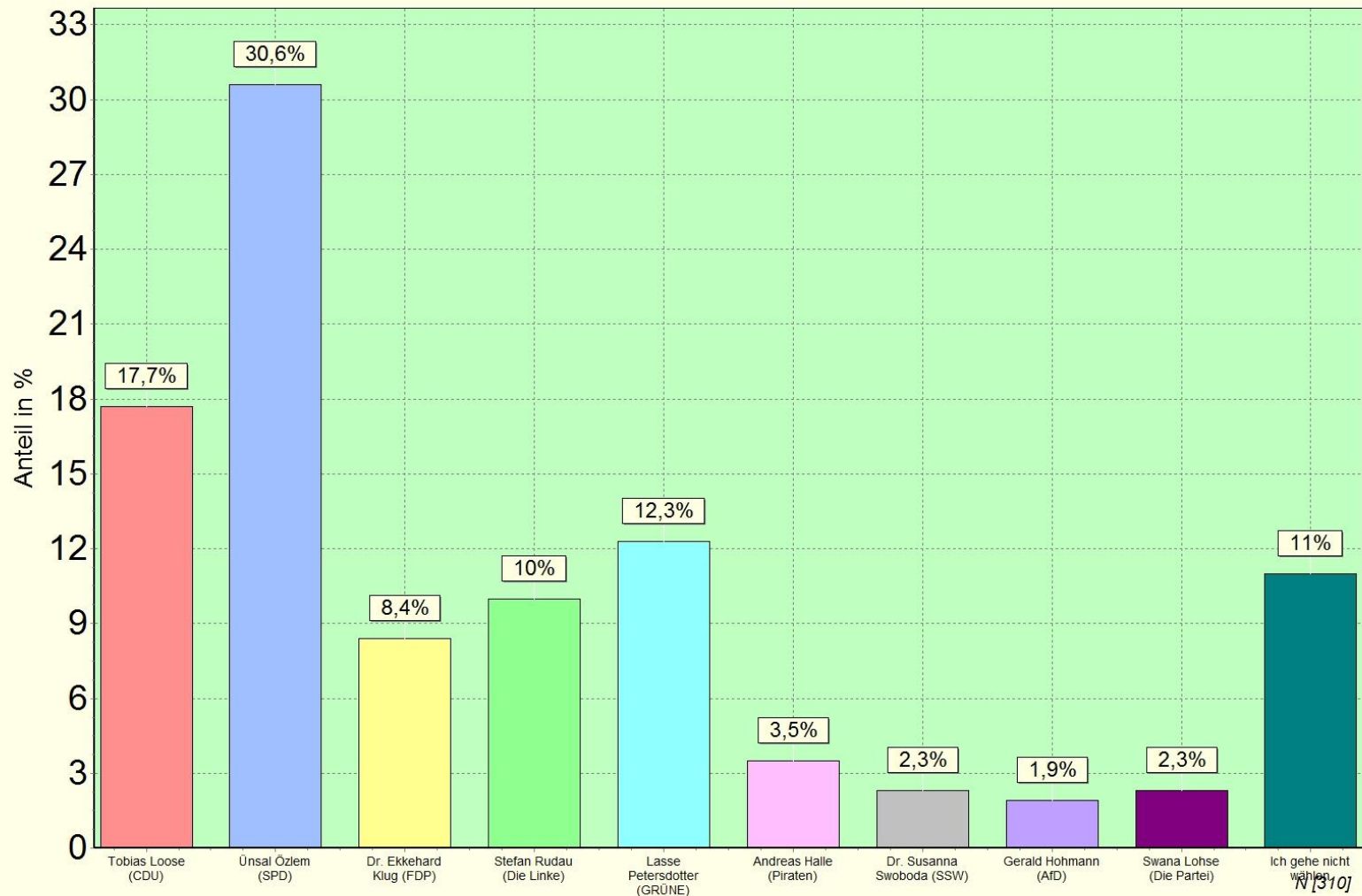
Wichtigstes politisches Thema Landtagswahl 7. Mai 2017



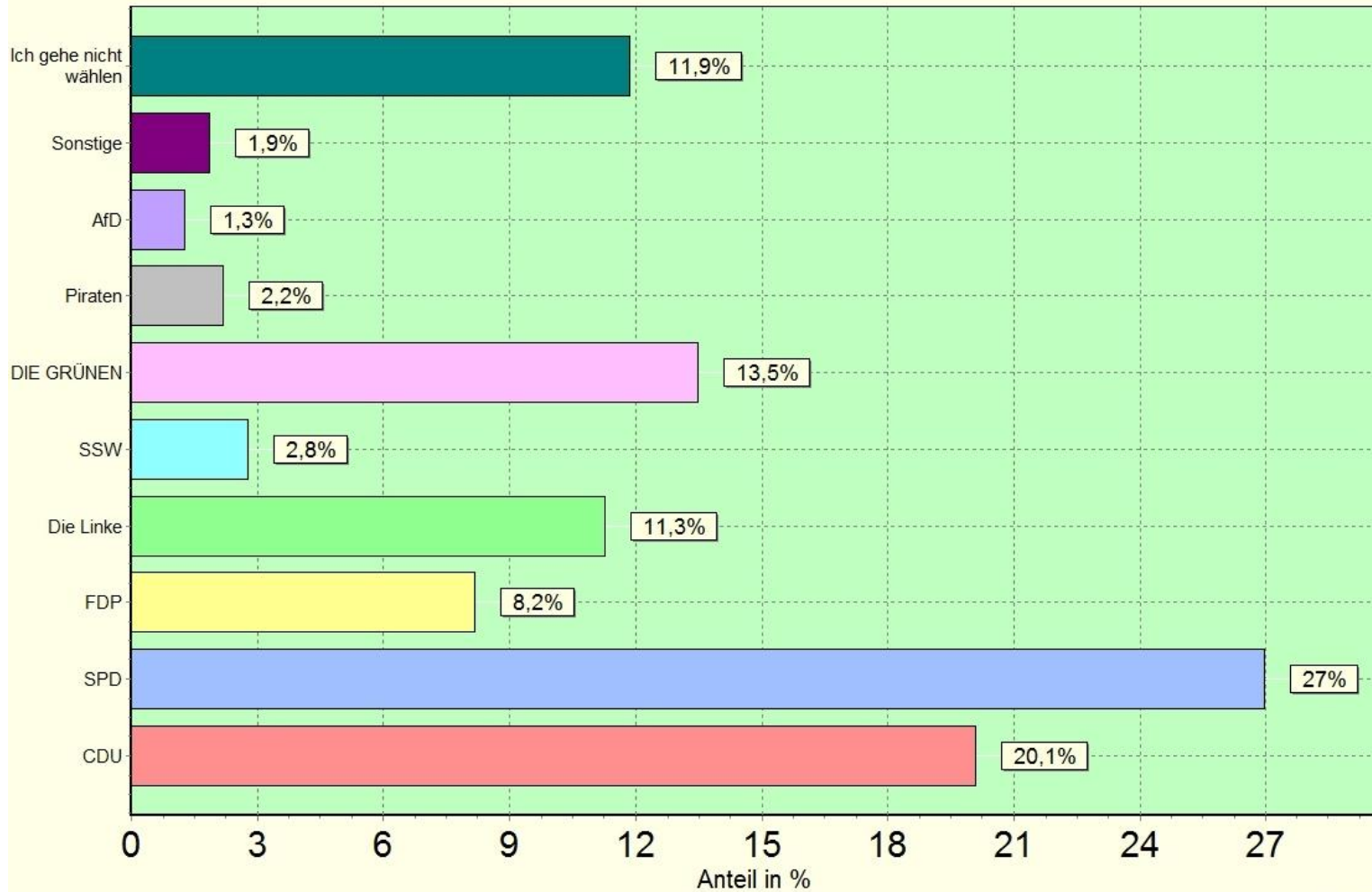
Erststimme

Nennung	Anteil
Ünsal Özlem (SPD)	27,5%
Tobias Loose (CDU)	15,9%
Lasse Petersdotter (GRÜNE)	11,0%
Ich gehe nicht wählen	9,9%
Stefan Rudau (Die Linke)	9,0%
Dr. Ekkehard Klug (FDP)	7,5%
Andreas Halle (Piraten)	3,2%
Swana Lohse (Die Partei)	2,0%
Dr. Susanna Swoboda (SSW)	2,0%
Gerald Hohmann (AfD)	1,7%
ohne Antwort	10,1%
Anteil	100,0%

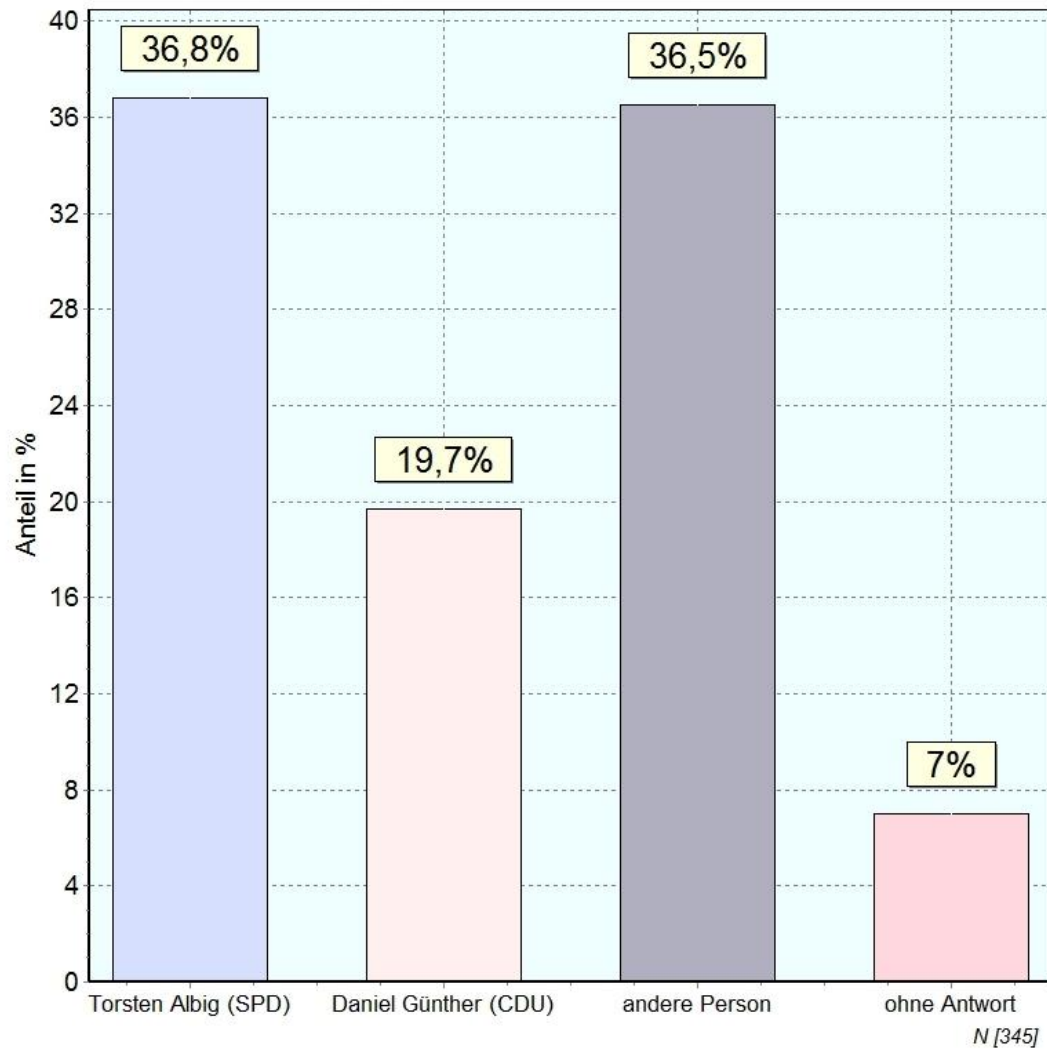
Erststimme



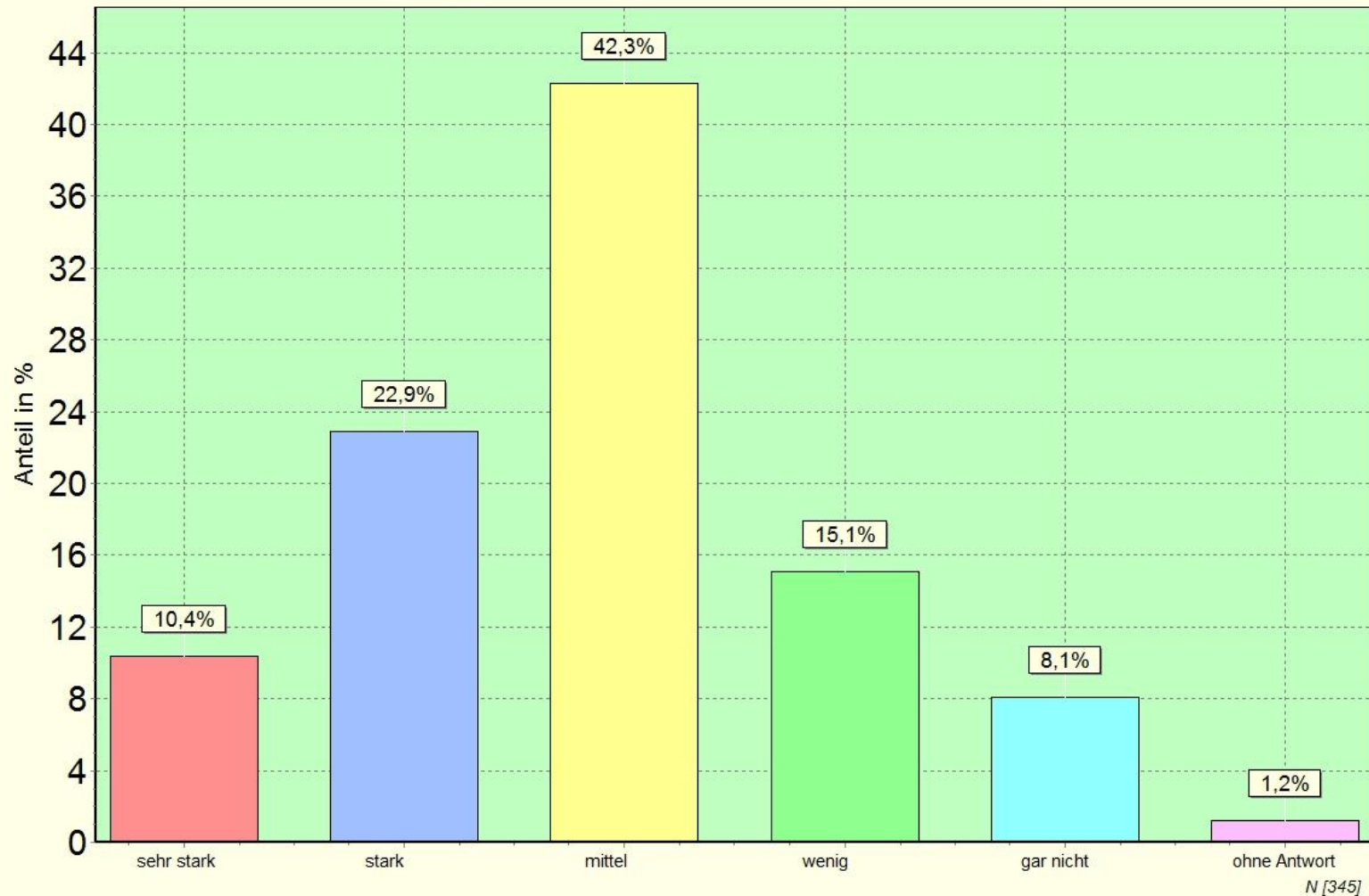
Zweitstimme



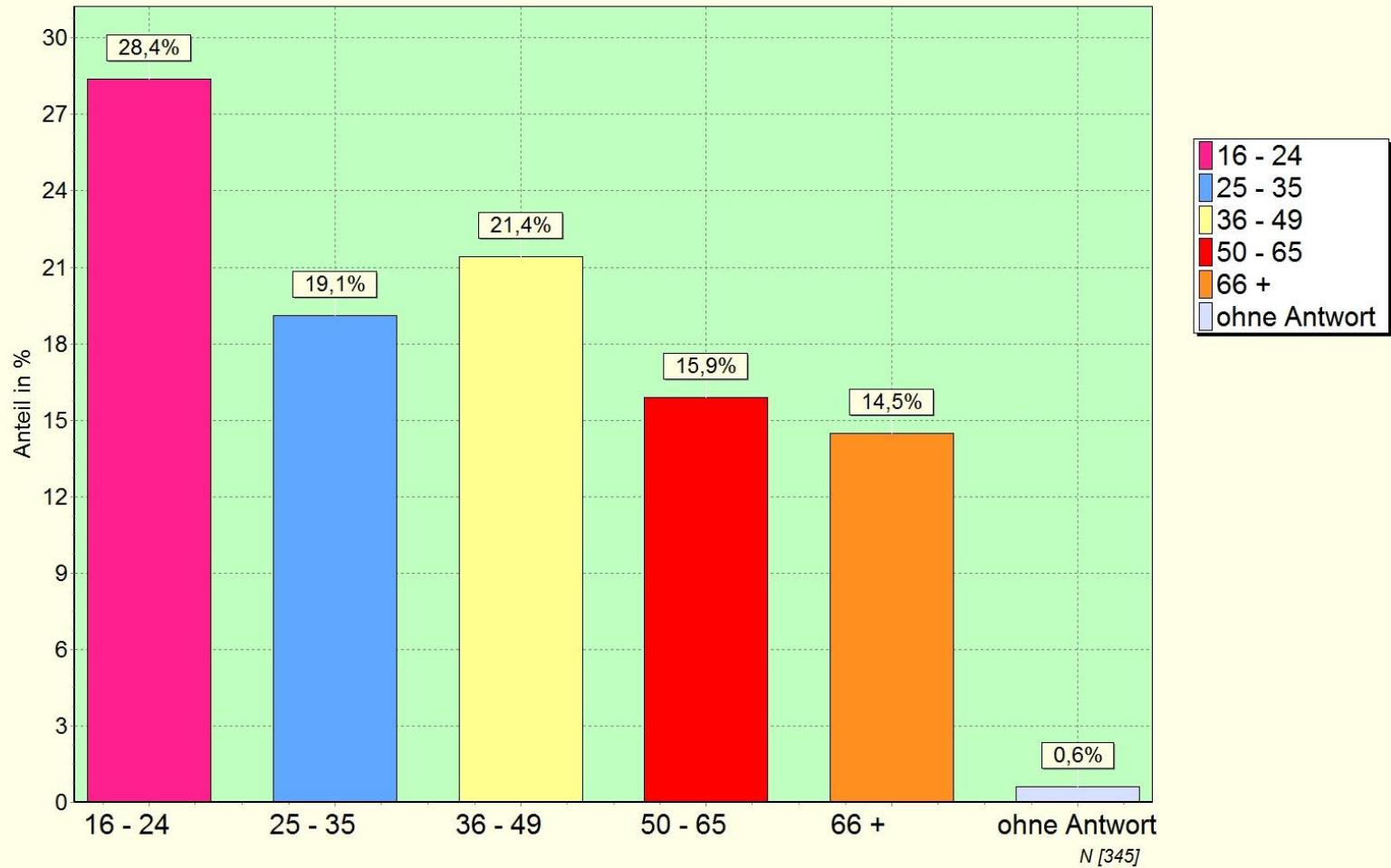
Welchen Ministerpräsidenten wünschen Sie sich?



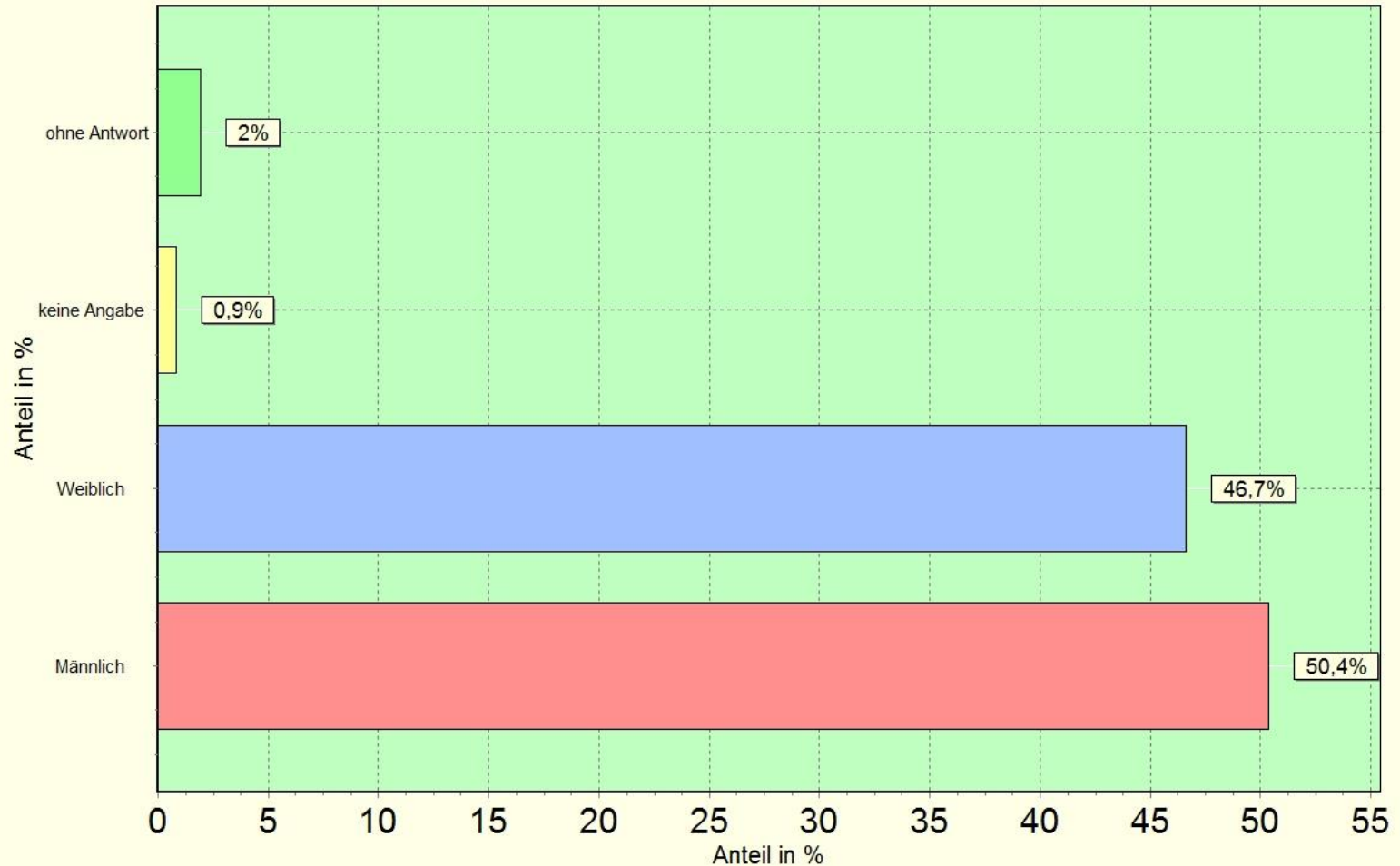
Sind Sie politisch interessiert?



Wie alt sind Sie?

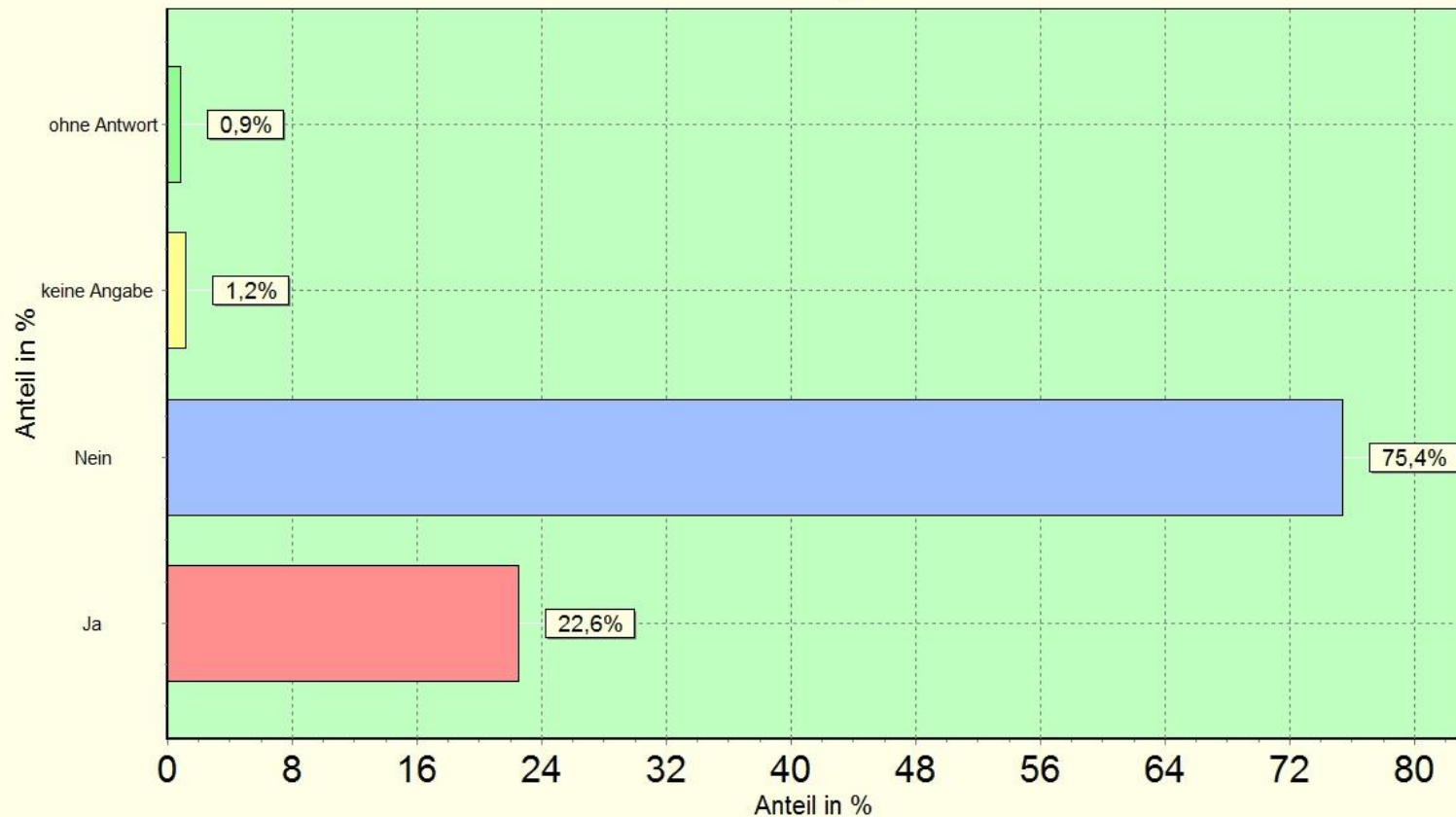


Geschlecht der Befragten

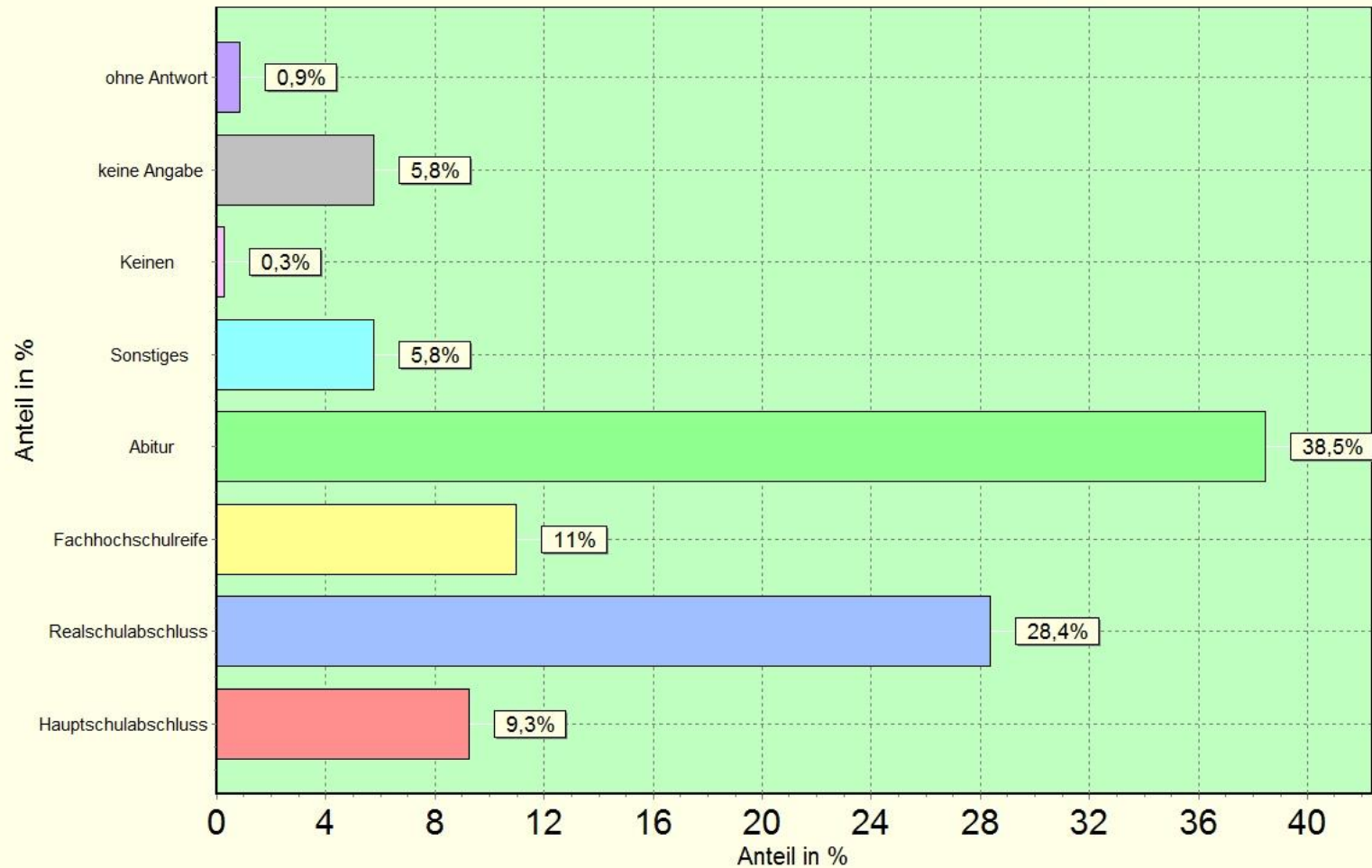


N [345]

Migrationshintergrund der Befragten



Schulabschluss der Befragten



Kreuzanalyse: Erst- und Zweitstimme

	Tobias Loose (CDU)	Ünsal Özlem (SPD)	Dr. Ekkehard Klug (FDP)	Stefan Rudau (Die Linke)	Lasse Petersdorfer (GRÜNE)	Andreas Halle (Piraten)	Dr. Susanna Swoboda (SSW)	Gerald Hohmann (AfD)	Swana Lohse (Die Partei)	Ich gehe nicht wählen	Summe
CDU	45	13	0	0	2	0	0	0	0	0	60
SPD	2	70	2	3	0	0	1	0	2	1	81
FDP	1	0	22	0	2	0	0	0	0	0	25
Die Linke	2	5	1	24	2	0	0	0	0	0	34
SSW	1	0	0	0	1	1	4	1	1	0	9
DIE GRÜNEN	2	4	1	1	28	1	1	0	1	0	39
Piraten	0	0	0	0	0	7	0	0	0	0	7
AfD	0	0	0	0	0	0	0	4	0	0	4
Sonstige	0	1	0	0	1	1	0	0	2	0	5
Ich gehe nicht wählen	0	0	0	2	0	0	0	1	1	33	37
Summe	53	93	26	30	36	10	6	6	7	34	301

Kreuzanalyse: Zweitstimme und Alter

	CDU	SPD	FDP	Die Linke	SSW	DIE GRÜNEN	Piraten	AfD	Sonstige	Ich gehe nicht wählen	Summe
16 - 24	13	28	8	12	0	10	0	1	3	12	87
25 - 35	14	9	4	7	2	4	3	0	1	14	58
36 - 49	13	24	5	5	2	14	2	1	1	5	72
50 - 65	10	14	1	9	4	12	0	1	1	3	55
66 +	14	11	8	3	1	3	2	1	0	4	47
Summe	64	86	26	36	9	43	7	4	6	38	319

Kreuzanalyse: Zweitstimme und Geschlecht

	CDU	SPD	FDP	Die Linke	SSW	DIE GRÜNEN	Piraten	AfD	Sonstige	Ich gehe nicht wählen	Summe
Männlich	23	54	18	16	3	17	6	4	4	16	161
Weiblich	41	32	6	20	6	22	1	0	2	20	150
keine Angabe	0	0	0	0	0	1	0	0	0	2	3
Summe	64	86	24	36	9	40	7	4	6	38	314

Kreuzanalyse: Zweitstimme und politisches Interesse

	CDU	SPD	FDP	Die Linke	SSW	DIE GRÜNEN	Piraten	AfD	Sonstige	Ich gehe nicht wählen	Summe
sehr stark	3	13	4	5	1	3	0	0	0	4	33
stark	14	20	7	9	2	15	3	2	1	0	73
mittel	36	35	13	16	5	20	4	1	3	3	136
wenig	11	16	2	5	0	4	0	0	2	10	50
gar nicht	0	2	0	1	1	0	0	1	0	20	25
Summe	64	86	26	36	9	42	7	4	6	37	317

Kreuzanalyse: Zweitstimme und Migrationshintergrund

	CDU	SPD	FDP	Die Linke	SSW	DIE GRÜNEN	Piraten	AfD	Sonstige	Ich gehe nicht wählen	Summe
Ja	7	24	7	8	0	5	0	0	1	22	74
Nein	57	62	19	28	9	36	7	4	5	14	241
keine Angabe	0	0	0	0	0	1	0	0	0	2	3
Summe	64	86	26	36	9	42	7	4	6	38	318

Kreuzanalyse: Zweitstimme und Schulabschluss

	CDU	SPD	FDP	Die Linke	SSW	DIE GRÜNEN	Piraten	AfD	Sonstige	Ich gehe nicht wählen	Summe
Hauptschulabschluss	4	7	0	3	3	0	2	2	1	9	31
Realschulabschluss	19	30	6	12	2	11	2	1	3	8	94
Fachhochschulreife	9	4	2	9	2	2	1	0	0	6	35
Abitur	25	36	14	12	1	22	2	1	2	6	121
Sonstiges	7	5	0	0	0	3	0	0	0	5	20
Keinen	0	1	0	0	0	0	0	0	0	0	1
keine Angabe	0	3	4	0	1	5	0	0	0	4	17
Summe	64	86	26	36	9	43	7	4	6	38	319

Kontakt:

Thor-Heyerdahl-Gymnasium Kiel

Vaasastraße 43

24109 Kiel

Tel.: 0431-5377003

E-Mail: thor-heyerdahl-gymnasium.kiel@schule.landsh.de

Homepage: www.thg-kiel.net